

BÁO CÁO TÀI CHÍNH
QUÍ IV/2019 – CÔNG TY

**CÔNG TY CỔ PHẦN
PHÁT TRIỂN ĐIỆN LỰC VIỆT NAM**

THÁNG 01/2020

BẢNG CÂN ĐỐI KẾ TOÁN
Tại ngày 31 tháng 12 năm 2019

Chỉ tiêu	Mã số	Thuyết minh	Số cuối kỳ	Số đầu năm
A . Tài sản ngắn hạn	100		124.726.645.173	177.043.975.931
I. Tiền và các khoản tương đương tiền	110	III.1	49.882.319.449	35.377.118.919
1. Tiền	111		49.882.319.449	5.377.118.919
2. Các khoản tương đương tiền	112		-	30.000.000.000
II. Đầu tư tài chính ngắn hạn	120		-	-
1. Đầu tư nắm giữ đến ngày đáo hạn	123		-	-
III. Các khoản phải thu ngắn hạn	130		72.214.463.201	141.541.963.177
1. Phải thu ngắn hạn của khách hàng	131	III.3	35.449.988.998	100.200.247.009
2. Trả trước cho người bán ngắn hạn	132		25.381.897.771	35.013.994.914
3. Phải thu nội bộ ngắn hạn	133		10.395.179.621	5.305.685.742
4. Phải thu ngắn hạn khác	136	III.4	987.396.811	1.022.035.512
IV. Hàng tồn kho	140	III.5	156.598.160	102.680.200
1. Hàng tồn kho	141		156.598.160	102.680.200
V. Tài sản ngắn hạn khác	150		2.473.264.363	22.213.635
1. Chi phí trả trước ngắn hạn	151	III.9	83.691.475	22.213.635
2. Thuế và các khoản khác phải thu Nhà nước	153		2.389.572.888	-
B . Tài sản dài hạn	200		3.456.885.610.207	3.426.545.527.294
I. Các khoản phải thu dài hạn	210		621.393.382.522	602.950.114.837
1. Vốn kinh doanh ở các đơn vị trực thuộc	213		621.393.382.522	602.950.114.837
II. Tài sản cố định	220		14.606.712.350	15.863.174.615
1. Tài sản cố định hữu hình	221	III.7	14.546.582.121	15.766.653.812
- Nguyên giá	222		37.930.367.721	38.329.867.721
- Giá trị hao mòn lũy kế (*)	223		(23.383.785.600)	(22.563.213.909)
2. Tài sản cố định vô hình	227	III.8	60.130.229	96.520.803
- Nguyên giá	228		325.364.954	325.364.954
- Giá trị hao mòn lũy kế (*)	229		(265.234.725)	(228.844.151)
III. Tài sản dở dang dài hạn	240	III.6	2.818.903.703.646	2.805.481.643.284
1, Chi phí xây dựng cơ bản dở dang	242		2.818.903.703.646	2.805.481.643.284
IV. Đầu tư tài chính dài hạn	250	III.2	1.950.000.000	1.950.000.000
1. Đầu tư góp vốn vào đơn vị khác	253		1.950.000.000	1.950.000.000
2. Dự phòng giảm giá đầu tư tài chính dài hạn	254		-	-
V. Tài sản dài hạn khác	260		31.811.689	300.594.558
1. Chi phí trả trước dài hạn	261	III.9	31.811.689	300.594.558
Tổng cộng Tài sản (270=100+200)	270		3.581.612.255.380	3.603.589.503.225

BẢNG CÂN ĐỐI KẾ TOÁN
Tại ngày 31 tháng 12 năm 2019

Chỉ tiêu	Mã số	Thuyết minh	Số cuối kỳ	Số đầu năm
C. Nợ phải trả	300		2.336.221.192.714	2.338.859.159.354
I. Nợ ngắn hạn	310		1.861.729.365.549	1.667.001.343.740
1. Phải trả người bán ngắn hạn	311	III.11	14.650.161.681	41.688.828.366
2. Thuế và các khoản phải nộp Nhà nước	313	III.12	1.688.970.985	12.643.427.427
3. Phải trả người lao động	314		3.807.321.066	4.588.564.015
4. Chi phí phải trả ngắn hạn	315	III.13	28.520.375.432	45.678.436.057
5. Phải trả nội bộ ngắn hạn	316		1.319.686.040.871	1.150.336.474.735
6. Phải trả ngắn hạn khác	319	III.14	78.721.840.048	23.061.378.842
7. Vay và nợ thuê tài chính ngắn hạn	320	III.10	414.226.512.884	383.699.993.106
8. Quỹ khen thưởng, phúc lợi	322		428.142.582	5.304.241.192
II. Nợ dài hạn	330		474.491.827.165	671.857.815.614
1. Vay và thuê tài chính dài hạn	338	III.10	474.491.827.165	671.857.815.614
D. Vốn chủ sở hữu	400		1.245.391.062.666	1.264.730.343.871
I. Vốn chủ sở hữu	410	III.15	1.245.391.062.666	1.264.730.343.871
1. Vốn đầu tư của chủ sở hữu	411		1.065.896.290.000	1.065.896.290.000
- Cổ phiếu phổ thông có quyền biểu quyết	411a		1.065.896.290.000	1.065.896.290.000
2. Thặng dư vốn cổ phần	412		2.963.476.440	2.963.476.440
3. Vốn khác của chủ sở hữu	414		5.238.797.163	5.052.019.891
4. Quỹ đầu tư phát triển	418		70.151.343.720	18.050.187.009
5. Lợi nhuận sau thuế chưa phân phối	421		101.141.155.343	172.768.370.531
- LNST chưa phân phối lũy kế đến cuối kỳ trước	421a		118.780.768.211	3.038.212.413
- LNST chưa phân phối kỳ này	421b		(17.639.612.868)	169.730.158.118
Tổng cộng Nguồn vốn (440=300+400)	440		3.581.612.255.380	3.603.589.503.225

Hà Nội, ngày 20 tháng 01 năm 2020

Người lập biểu




Lê Tuyên Quang

Kế toán trưởng



Nguyễn Tùng Phương

Tổng Giám đốc



Nguyễn Thanh Tùng

BÁO CÁO KẾT QUẢ HOẠT ĐỘNG KINH DOANH
Từ ngày 01/10/2019 đến 31/12/2019

Đơn vị tính: Đồng Việt Nam


Chi tiêu	Mã số	Thuyết minh	Kỳ này		Lũy kế từ đầu năm đến cuối kỳ này	
			Năm nay	Năm trước	Năm nay	Năm trước
1	2	3	4	5	6	7
1	01	IV.1	71.285.022.236	146.016.522.235	483.518.623.125	613.393.015.055
2	02		-	-	-	-
3	10		71.285.022.236	146.016.522.235	483.518.623.125	613.393.015.055
4	11	IV.2	58.389.481.807	73.730.844.247	253.616.174.875	288.959.432.668
5	20		12.895.540.429	72.285.677.988	229.902.448.250	324.433.582.387
6	21	IV.3	853.563.867	799.680.521	3.544.439.377	4.612.820.598
7	22	IV.4	20.392.809.517	18.866.004.632	82.049.198.805	96.322.872.787
	23		16.248.381.365	18.897.053.058	76.632.535.040	96.184.745.537
9	26	IV.7	11.773.152.830	10.639.416.185	33.178.551.477	31.880.724.505
10	30		(18.416.858.051)	43.579.937.692	118.219.137.345	200.842.805.693
11	31	IV.5	9.636.364	370.457.724	369.633.976	698.380.369
12	32	IV.6	1.720.576.638	2.253.634.689	6.766.271.176	3.156.776.327
13	40		(1.710.940.274)	(1.883.176.965)	(6.396.637.200)	(2.458.395.958)
14	50		(20.127.798.325)	41.696.760.727	111.822.500.145	198.384.409.735
15	51	IV.9	(2.488.185.457)	6.643.255.913	14.568.613.360	24.091.373.758
16	60		(17.639.612.868)	35.053.504.814	97.253.886.785	174.293.035.977

Hà Nội, ngày 20 tháng 01 năm 2020

Người lập biểu


Lê Tuyên Quang

Kế toán trưởng


Nguyễn Tùng Phương

Tổng Giám đốc


Nguyễn Thanh Tùng



BÁO CÁO LƯU CHUYỂN TIỀN TỆ CÔNG TY

Từ ngày 01/01/2019 đến ngày 31/12/2019
(Theo phương pháp trực tiếp)

ĐVT: VND

Mã số	Chỉ tiêu	Thuyết minh	Kỳ này	Kỳ trước
1	2	3	4	5
	LƯU CHUYỂN TIỀN TỪ HOẠT ĐỘNG KINH DOANH			
01	1. Tiền thu từ bán hàng, cung cấp dịch vụ và doanh thu khác		596.620.743.450	615.194.909.508
02	2. Tiền chi trả cho người cung cấp hàng hóa và dịch vụ		(9.146.037.222)	(5.679.085.329)
03	3. Tiền chi trả cho người lao động		(15.590.369.200)	(13.936.191.957)
04	4. Tiền lãi vay đã trả		(77.588.941.952)	(96.211.596.676)
05	5. Thuế nhập doanh nghiệp đã nộp		(23.732.190.809)	(23.460.987.159)
06	6. Tiền thu khác từ hoạt động kinh doanh		2.770.654.711	1.293.597.209
07	7. Tiền chi khác cho hoạt động kinh doanh		(156.893.745.021)	(171.573.538.661)
20	Lưu chuyển tiền thuần từ hoạt động kinh doanh		316.440.113.957	305.627.106.935
	LƯU CHUYỂN TIỀN TỪ HOẠT ĐỘNG ĐẦU TƯ			
21	1. Tiền chi để mua sắm, xây dựng TSCĐ và các tài sản dài hạn khác		(74.954.886.382)	(42.454.762.981)
22	2. Tiền thu từ thanh lý, nhượng bán TSCĐ và các tài sản dài hạn khác		301.700.000	-
27	3. Tiền thu lãi cho vay, cổ tức và lợi nhuận được chia		1.566.573.087	4.816.020.194
30	Lưu chuyển tiền thuần từ hoạt động đầu tư		(73.086.613.295)	(37.638.742.787)
	LƯU CHUYỂN TIỀN TỪ HOẠT ĐỘNG TÀI CHÍNH			
33	1. Tiền thu từ đi vay		264.033.487.608	33.068.365.157
34	2. Tiền trả nợ gốc vay		(431.089.244.160)	(310.931.286.540)
36	3. Cổ tức, lợi nhuận đã trả cho chủ sở hữu		(61.792.467.339)	(97.533.234.831)
40	Lưu chuyển tiền thuần từ hoạt động tài chính		(228.848.223.891)	(375.396.156.214)
50	Lưu chuyển tiền thuần trong kỳ (50=20+30+40)		14.505.276.771	(107.407.792.066)
60	Tiền và tương đương tiền đầu kỳ		35.377.118.919	142.784.996.372
61	Ảnh hưởng của thay đổi tỷ giá hối đoái quy đổi ngoại tệ		(76.241)	(85.387)
70	Tiền và tương đương tiền cuối kỳ (70 = 50 + 60 + 61)	III.1	49.882.319.449	35.377.118.919


Hà Nội, ngày 20 tháng 01 năm 2020

Người lập biểu



Lê Tuấn Quang

Kế toán trưởng



Nguyễn Tùng Phương

Tổng Giám đốc



Nguyễn Thanh Tùng

BẢN THUYẾT MINH BÁO CÁO TÀI CHÍNH
Từ ngày 01 tháng 01 đến ngày 31 tháng 12 năm 2019

I. ĐẶC ĐIỂM HOẠT ĐỘNG CỦA DOANH NGHIỆP

Hình thức sở hữu vốn

Công ty Cổ phần Phát triển Điện lực Việt Nam là Công ty cổ phần được thành lập và hoạt động theo Giấy đăng ký kinh doanh số 0101264520 do Sở Kế hoạch và Đầu tư Thành phố Hà Nội cấp ngày 03/06/2002, đăng ký thay đổi lần thứ 13 ngày 16/5/2019.

Trụ sở chính của Công ty được đặt tại: Tầng 2 - CT2 - 286 Nguyễn Xiển, Xã Tân Triều, Huyện Thanh Trì, Thành phố Hà Nội.

Vốn điều lệ của Công ty là 1.065.896.290.000 VND (Bằng chữ: Một nghìn không trăm sáu mươi lăm tỷ, tám trăm chín mươi sáu triệu, hai trăm chín mươi nghìn đồng).

Lĩnh vực kinh doanh: Sản xuất công nghiệp.

Ngành nghề kinh doanh

Hoạt động chính của Công ty là:

- Sản xuất, truyền tải và phân phối điện. Chi tiết: sản xuất, phân phối, bán điện;
- Hoạt động kiến trúc và tư vấn kỹ thuật có liên quan;
- Sản xuất khác chưa được phân vào đâu;
- Kinh doanh bất động sản, quyền sử dụng đất thuộc chủ sở hữu, chủ sử dụng hoặc đi thuê;
- Tư vấn, môi giới, đấu giá bất động sản, đấu giá quyền sử dụng đất;
- Xây dựng công trình kỹ thuật dân dụng khác;
- Đại lý du lịch;
- Hoạt động dịch vụ hỗ trợ kinh doanh khác còn lại chưa được phân vào đâu;
- Bán buôn chuyên doanh khác chưa được phân vào đâu;
- Giáo dục nghề nghiệp;
- Dịch vụ lưu trú ngắn ngày;
- Lắp đặt máy móc và thiết bị công nghiệp.

Cấu trúc doanh nghiệp

Công ty có các đơn vị trực thuộc sau:

Công ty có các đơn vị trực thuộc sau:	Địa chỉ	Hoạt động kinh doanh chính
Nhà máy Thủy điện Bắc Bình	Bình Thuận	Sản xuất điện năng
Nhà máy Thủy điện Khe Bố	Nghệ An	Sản xuất điện năng
Trung tâm Tư vấn Thiết kế	Hà Nội	Tư vấn

II. CHẾ ĐỘ VÀ CHÍNH SÁCH KẾ TOÁN ÁP DỤNG TẠI CÔNG TY

1. Năm tài chính, đơn vị tiền tệ sử dụng trong kế toán

Năm tài chính năm của Công ty theo năm dương lịch bắt đầu từ ngày 01/01 và kết thúc vào ngày 31/12 hàng năm.

Đơn vị tiền tệ sử dụng trong ghi chép kế toán là Đồng Việt Nam (VND).

2. Chuẩn mực và Chế độ kế toán áp dụng

Chế độ kế toán áp dụng

Công ty áp dụng Chế độ Kế toán doanh nghiệp ban hành theo Thông tư số 200/2014/TT-BTC ngày 22/12/2014 của Bộ Tài chính, Thông tư số 75/2015/TT-BTC ngày 18/5/2015 của Bộ Tài chính và Thông

tư số 53/2016/TT-BTC ngày 21/03/2016 của Bộ Tài chính về việc sửa đổi, bổ sung một số điều của Thông tư số 200/2014/TT-BTC.

Tuyên bố về việc tuân thủ Chuẩn mực kế toán và Chế độ kế toán

Công ty đã áp dụng các Chuẩn mực kế toán Việt Nam và các văn bản hướng dẫn Chuẩn mực do Nhà nước đã ban hành. Các Báo cáo tài chính được lập và trình bày theo đúng mọi quy định của từng Chuẩn mực, Thông tư hướng dẫn thực hiện Chuẩn mực và Chế độ kế toán doanh nghiệp hiện hành đang áp dụng.

Việc trích trước Nguyên giá Tài sản cố định tạm tăng của Nhà máy Thủy điện Khe Bó được Công ty thực hiện hạch toán và theo dõi trên chỉ tiêu mã số 335 - Phải trả nội bộ dài hạn theo Công văn số 12227/BTC-CĐKT ngày 03/09/2015 của Bộ Tài chính về việc chấp thuận Chế độ kế toán của Tập đoàn Điện lực Việt Nam.

3. Cơ sở lập Báo cáo tài chính

Báo cáo tài chính được trình bày theo nguyên tắc giá gốc.

Báo cáo tài chính của Công ty được lập trên cơ sở tổng hợp các nghiệp vụ, giao dịch phát sinh tại các đơn vị trực thuộc được ghi sổ kế toán trực tiếp tại Văn phòng Công ty và các nghiệp vụ, giao dịch phát sinh trực tiếp tại Văn phòng Công ty.

Trong Báo cáo tài chính của Công ty, các nghiệp vụ giao dịch nội bộ và số dư nội bộ có liên quan đến tài sản, nguồn vốn và công nợ phải thu, phải trả nội bộ đã được loại trừ toàn bộ.

4. Công cụ tài chính

Ghi nhận ban đầu

Tài sản tài chính

Tài sản tài chính của Công ty bao gồm tiền và các khoản tương đương tiền, các khoản phải thu khách hàng và phải thu khác, các khoản đầu tư dài hạn. Tại thời điểm ghi nhận ban đầu, tài sản tài chính được xác định theo giá mua/chi phí phát hành cộng các chi phí phát sinh khác liên quan trực tiếp đến việc mua, phát hành tài sản tài chính đó.

Nợ phải trả tài chính

Nợ phải trả tài chính của Công ty bao gồm các khoản vay, các khoản phải trả người bán và phải trả khác, chi phí phải trả. Tại thời điểm ghi nhận lần đầu, các khoản nợ phải trả tài chính được xác định theo giá phát hành cộng các chi phí phát sinh liên quan trực tiếp đến việc phát hành nợ phải trả tài chính đó.

Giá trị sau ghi nhận ban đầu

Hiện tại chưa có các quy định cụ thể về đánh giá lại công cụ tài chính sau ghi nhận ban đầu.

5. Các nghiệp vụ bằng ngoại tệ

Các giao dịch bằng ngoại tệ trong năm tài chính được quy đổi ra đồng Việt Nam theo tỷ giá thực tế tại ngày giao dịch. Tỷ giá giao dịch thực tế này được xác định theo nguyên tắc sau:

- Khi mua bán ngoại tệ: là tỷ giá được quy định trong hợp đồng mua, bán ngoại tệ giữa Công ty và ngân hàng thương mại;
- Khi ghi nhận nợ phải thu: là tỷ giá mua của ngân hàng thương mại nơi Công ty chỉ định khách hàng thanh toán tại thời điểm giao dịch phát sinh;
- Khi ghi nhận nợ phải trả là: tỷ giá bán của ngân hàng thương mại nơi Công ty dự kiến giao dịch tại thời điểm giao dịch phát sinh;
- Khi mua sắm tài sản hoặc thanh toán ngay bằng ngoại tệ là: tỷ giá mua của ngân hàng thương mại nơi Công ty thực hiện thanh toán.

Tỷ giá giao dịch thực tế khi đánh giá lại các khoản mục tiền tệ có gốc ngoại tệ tại thời điểm lập Báo cáo tài chính được xác định theo nguyên tắc:

- Đối với khoản mục phân loại là tài sản: áp dụng tỷ giá mua ngoại tệ của ngân hàng thương mại nơi Công ty thường xuyên có giao dịch;
- Đối với tiền gửi ngoại tệ: áp dụng tỷ giá mua của chính ngân hàng nơi Công ty mở tài khoản ngoại tệ;
- Đối với khoản mục phân loại là nợ phải trả: áp dụng tỷ giá bán ngoại tệ của ngân hàng thương mại nơi Công ty thường xuyên có giao dịch.

Tất cả các khoản chênh lệch tỷ giá thực tế phát sinh trong năm và chênh lệch do đánh giá lại số dư các khoản mục tiền tệ có gốc ngoại tệ cuối năm được hạch toán vào kết quả hoạt động kinh doanh của năm tài chính.

6. Tiền và các khoản tương đương tiền

Tiền bao gồm tiền mặt tại quỹ, tiền gửi ngân hàng không kỳ hạn.

Các khoản tương đương tiền là các khoản đầu tư ngắn hạn có thời gian thu hồi không quá 03 tháng kể từ ngày đầu tư, có tính thanh khoản cao, có khả năng chuyển đổi dễ dàng thành các lượng tiền xác định và không có nhiều rủi ro trong chuyển đổi thành tiền.

7. Các khoản đầu tư tài chính

Các khoản đầu tư góp vốn vào các đơn vị khác bao gồm: các khoản đầu tư vào công cụ vốn của đơn vị khác không có quyền kiểm soát, đồng kiểm soát hoặc có ảnh hưởng đáng kể đối với bên được đầu tư. Giá trị ghi sổ ban đầu của các khoản đầu tư này được xác định theo giá gốc. Sau ghi nhận ban đầu, giá trị của các khoản đầu tư này được xác định theo giá gốc trừ đi dự phòng giảm giá khoản đầu tư.

Dự phòng giảm giá các khoản đầu tư được lập vào thời điểm cuối năm cụ thể như sau: Đối với khoản đầu tư nắm giữ lâu dài (không phân loại là chứng khoán kinh doanh) và không có ảnh hưởng đáng kể đối với bên được đầu tư: nếu khoản đầu tư vào cổ phiếu niêm yết hoặc giá trị hợp lý của khoản đầu tư được xác định tin cậy thì việc lập dự phòng dựa trên giá trị thị trường của cổ phiếu; nếu khoản đầu tư không xác định được giá trị hợp lý tại thời điểm báo cáo thì việc lập dự phòng căn cứ vào Báo cáo tài chính tại thời điểm trích lập dự phòng của bên được đầu tư.

8. Các khoản nợ phải thu

Các khoản phải thu được theo dõi chi tiết theo kỳ hạn phải thu, đối tượng phải thu, loại nguyên tệ phải thu, và các yếu tố khác theo nhu cầu quản lý của Công ty.

Dự phòng nợ phải thu khó đòi được trích lập cho các khoản: nợ phải thu quá hạn thanh toán ghi trong hợp đồng kinh tế, các khế ước vay nợ, cam kết hợp đồng hoặc cam kết nợ và nợ phải thu chưa đến hạn thanh toán nhưng khó có khả năng thu hồi. Trong đó, việc trích lập dự phòng nợ phải thu quá hạn thanh toán được căn cứ vào thời gian trả nợ gốc theo hợp đồng mua bán ban đầu, không tính đến việc gia hạn nợ giữa các bên và nợ phải thu chưa đến hạn thanh toán nhưng khách nợ đã lâm vào tình trạng phá sản hoặc đang làm thủ tục giải thể, mất tích, bỏ trốn.

9. Hàng tồn kho

Hàng tồn kho được ghi nhận ban đầu theo giá gốc bao gồm: chi phí mua, chi phí chế biến và các chi phí liên quan trực tiếp khác phát sinh để có được hàng tồn kho ở địa điểm và trạng thái tại thời điểm ghi nhận ban đầu. Sau ghi nhận ban đầu, tại thời điểm lập Báo cáo tài chính nếu giá trị thuần có thể thực hiện được của hàng tồn kho thấp hơn giá gốc thì hàng tồn kho được ghi nhận theo giá trị thuần có thể thực hiện được.

Giá trị hàng tồn kho được xác định theo phương pháp bình quân gia quyền.

Hàng tồn kho được hạch toán theo phương pháp kê khai thường xuyên.

Phương pháp xác định giá trị sản phẩm dở dang cuối năm: Giá trị sản phẩm dở dang cuối năm tại Trung tâm tư vấn thiết kế là chi phí phát sinh tương ứng với khối lượng công việc tư vấn đã cung cấp nhưng chưa được khách hàng chấp nhận thanh toán.

Dự phòng giảm giá hàng tồn kho được lập vào thời điểm cuối năm căn cứ theo số chênh lệch giữa giá gốc của hàng tồn kho lớn hơn giá trị thuần có thể thực hiện được.

10. Tài sản cố định

Tài sản cố định hữu hình, tài sản cố định vô hình được ghi nhận ban đầu theo giá gốc. Trong quá trình sử dụng, tài sản cố định hữu hình, tài sản cố định vô hình được ghi nhận theo nguyên giá, hao mòn lũy kế và giá trị còn lại.

Khấu hao tài sản cố định được trích theo phương pháp đường thẳng với thời gian khấu hao được ước tính như sau:

Nhà cửa, vật kiến trúc	05 - 25 năm
Máy móc, thiết bị	05 - 20 năm
Phương tiện vận tải	08 - 10 năm
Thiết bị văn phòng	03 - 08 năm
Quyền sử dụng đất	66 năm
Phần mềm kế toán và TSCĐ vô hình khác	03 - 10 năm

11. Chi phí trả trước

Các chi phí đã phát sinh liên quan đến kết quả hoạt động sản xuất kinh doanh của nhiều kỳ kế toán được hạch toán vào chi phí trả trước để phân bổ dần vào kết quả hoạt động kinh doanh trong các kỳ kế toán sau.

Việc tính và phân bổ chi phí trả trước dài hạn vào chi phí sản xuất kinh doanh từng kỳ kế toán được căn cứ vào tính chất, mức độ từng loại chi phí để lựa chọn phương pháp và tiêu thức phân bổ hợp lý. Chi phí trả trước được phân bổ dần vào chi phí sản xuất kinh doanh theo phương pháp đường thẳng.

12. Các khoản nợ phải trả

Các khoản nợ phải trả được theo dõi theo kỳ hạn phải trả, đối tượng phải trả, loại nguyên tệ phải trả và các yếu tố khác theo nhu cầu quản lý của Công ty.

Việc trích trước Nguyên giá Tài sản cố định tạm tăng của Nhà máy Thủy điện Khe Bó được Công ty thực hiện hạch toán và theo dõi trên chi tiêu mã số 335 - Phải trả nội bộ dài hạn theo Công văn số 12227/BTC-CDKT ngày 03/09/2015 của Bộ Tài chính về việc chấp thuận Chế độ kế toán của Tập đoàn Điện lực Việt Nam.

13. Vay

Các khoản vay được theo dõi theo từng đối tượng cho vay, từng kế ước vay nợ và kỳ hạn phải trả của các khoản vay. Trường hợp vay bằng ngoại tệ thì thực hiện theo dõi chi tiết theo nguyên tệ.

14. Chi phí đi vay

Chi phí đi vay được ghi nhận vào chi phí sản xuất, kinh doanh trong năm khi phát sinh, trừ chi phí đi vay liên quan trực tiếp đến việc đầu tư xây dựng hoặc sản xuất tài sản dở dang được tính vào giá trị của tài sản đó (được vốn hoá) khi có đủ các điều kiện quy định trong Chuẩn mực Kế toán Việt Nam số 16 “Chi phí đi vay”. Ngoài ra, đối với khoản vay riêng phục vụ việc xây dựng tài sản cố định, bất động sản đầu tư, lãi vay được vốn hóa kể cả khi thời gian xây dựng dưới 12 tháng.

15. Chi phí phải trả

Các khoản phải trả cho hàng hóa dịch vụ đã nhận được từ người bán hoặc đã được cung cấp cho người mua trong năm tài chính nhưng thực tế chưa chi trả và các khoản phải trả khác như chi phí lãi tiền vay phải trả được ghi nhận vào chi phí sản xuất, kinh doanh của năm tài chính.

Việc ghi nhận các khoản chi phí phải trả vào chi phí sản xuất, kinh doanh trong năm được thực hiện theo nguyên tắc phù hợp giữa doanh thu và chi phí phát sinh trong năm. Các khoản chi phí phải trả sẽ được quyết toán với số chi phí thực tế phát sinh. Số chênh lệch giữa số trích trước và chi phí thực tế được hoàn nhập.

16. Vốn chủ sở hữu

Vốn đầu tư của chủ sở hữu được ghi nhận theo số vốn thực góp của chủ sở hữu.

Thặng dư vốn cổ phần phản ánh chênh lệch giữa mệnh giá, chi phí trực tiếp liên quan đến việc phát hành cổ phiếu và giá phát hành cổ phiếu (kể cả các trường hợp tái phát hành cổ phiếu quỹ) và có thể là thặng dư dương (nếu giá phát hành cao hơn mệnh giá và chi phí trực tiếp liên quan đến việc phát hành cổ phiếu) hoặc thặng dư âm (nếu giá phát hành thấp hơn mệnh giá và chi phí trực tiếp liên quan đến việc phát hành cổ phiếu).

Vốn khác thuộc Vốn chủ sở hữu phản ánh số vốn kinh doanh được hình thành do bổ sung từ kết quả hoạt động kinh doanh hoặc do được tặng, biếu, tài trợ, đánh giá lại tài sản (nếu được phép ghi tăng, giảm Vốn đầu tư của chủ sở hữu).

Lợi nhuận sau thuế chưa phân phối phản ánh kết quả kinh doanh (lãi, lỗ) sau thuế thu nhập doanh nghiệp và tình hình phân chia lợi nhuận hoặc xử lý lỗ của Công ty. Trường hợp trả cổ tức, lợi nhuận cho chủ sở hữu quá mức số lợi nhuận sau thuế chưa phân phối được ghi nhận như trường hợp giảm vốn góp. Lợi nhuận sau thuế chưa phân phối có thể được chia cho các nhà đầu tư dựa trên tỷ lệ góp vốn sau khi được Đại hội đồng cổ đông phê duyệt và sau khi đã trích lập các quỹ theo Điều lệ Công ty và các quy định của pháp luật Việt Nam.

Cổ tức phải trả cho các cổ đông được ghi nhận là khoản phải trả trên Bảng cân đối kế toán của Công ty sau khi được Đại hội đồng cổ đông phê duyệt và thông báo ngày chốt quyền nhận cổ tức của Trung tâm Lưu ký chứng khoán Việt Nam.

17. Doanh thu

Doanh thu bán hàng

Doanh thu bán hàng được ghi nhận khi đồng thời thỏa mãn các điều kiện sau:

- Phần lớn rủi ro và lợi ích gắn liền với quyền sở hữu sản phẩm hoặc hàng hóa đã được chuyển giao cho người mua;
- Công ty không còn nắm giữ quyền quản lý hàng hóa như người sở hữu hàng hóa hoặc quyền kiểm soát hàng hóa;
- Doanh thu được xác định tương đối chắc chắn;
- Công ty đã thu được hoặc sẽ thu được lợi ích kinh tế từ giao dịch bán hàng;
- Xác định được chi phí liên quan đến giao dịch bán hàng.

Doanh thu cung cấp dịch vụ

Doanh thu cung cấp dịch vụ được ghi nhận khi đồng thời thỏa mãn các điều kiện sau:

- Doanh thu được xác định tương đối chắc chắn;
- Có khả năng thu được lợi ích kinh tế từ giao dịch cung cấp dịch vụ đó;
- Xác định được phần công việc đã hoàn thành vào ngày lập Bảng cân đối kế toán;
- Xác định được chi phí phát sinh cho giao dịch và chi phí để hoàn thành giao dịch cung cấp dịch vụ đó.

Phần công việc cung cấp dịch vụ đã hoàn thành được xác định theo phương pháp đánh giá công việc hoàn thành.

Doanh thu hoạt động tài chính

Doanh thu phát sinh từ tiền lãi, tiền bản quyền, cổ tức, lợi nhuận được chia và các khoản doanh thu hoạt động tài chính khác được ghi nhận khi thỏa mãn đồng thời hai (02) điều kiện sau:

Có khả năng thu được lợi ích kinh tế từ giao dịch đó;

Doanh thu được xác định tương đối chắc chắn.

Cổ tức, lợi nhuận được chia được ghi nhận khi Công ty được quyền nhận cổ tức hoặc được quyền nhận lợi nhuận từ việc góp vốn.

18. Giá vốn hàng bán

Giá vốn hàng bán trong năm được ghi nhận phù hợp với doanh thu phát sinh trong năm và đảm bảo tuân thủ nguyên tắc thận trọng.

19. Chi phí tài chính

Các khoản chi phí được ghi nhận vào chi phí tài chính gồm:

- Chi phí đi vay vốn;
- Dự phòng giảm giá chứng khoán kinh doanh, dự phòng tổn thất đầu tư vào đơn vị khác, khoản lỗ phát sinh khi bán ngoại tệ, lỗ tỷ giá hối đoái...

Các khoản trên được ghi nhận theo tổng số phát sinh trong năm, không bù trừ với doanh thu hoạt động tài chính.

20. Thuế thu nhập doanh nghiệp

a) Chi phí thuế TNDN hiện hành

Chi phí thuế TNDN hiện hành được xác định trên cơ sở thu nhập chịu thuế trong năm và thuế suất thuế TNDN trong năm tài chính hiện hành.

b) Ưu đãi thuế

Thu nhập phát sinh tại Nhà máy Thủy điện Khe Bó: Theo Công văn số 68170/CT-HTr ngày 21/10/2015 của Cục thuế Thành phố Hà Nội thì thu nhập tính thuế tại Nhà máy Thủy điện Khe Bó được miễn thuế trong năm 2015 và 2016, được giảm 50% thuế trong 7 năm tiếp theo.

Việc miễn, giảm thuế trên không áp dụng với các khoản thu nhập khác. Các khoản thu nhập khác này chịu mức thuế suất phổ thông 20%.

21. Các bên liên quan

Các bên được coi là liên quan nếu bên đó có khả năng kiểm soát hoặc có ảnh hưởng đáng kể đối với bên kia trong việc ra quyết định về các chính sách tài chính và hoạt động. Các bên liên quan của Công ty bao gồm:

- Các doanh nghiệp trực tiếp hay gián tiếp qua một hoặc nhiều trung gian có quyền kiểm soát Công ty hoặc chịu sự kiểm soát của Công ty, hoặc cùng chung sự kiểm soát với Công ty, bao gồm cả công ty mẹ, công ty con và công ty liên kết;
- Các cá nhân trực tiếp hoặc gián tiếp nắm quyền biểu quyết của Công ty mà có ảnh hưởng đáng kể đối với Công ty, những nhân sự quản lý chủ chốt của Công ty, những thành viên mật thiết trong gia đình của các cá nhân này;
- Các doanh nghiệp do các cá nhân nêu trên nắm trực tiếp hoặc gián tiếp phần quan trọng quyền biểu quyết hoặc có ảnh hưởng đáng kể tới các doanh nghiệp này.

Trong việc xem xét từng mối quan hệ của các bên liên quan để phục vụ cho việc lập và trình bày Báo cáo tài chính, Công ty chú ý tới bản chất của mối quan hệ hơn là hình thức pháp lý của các quan hệ đó.

III. Thông tin bổ sung cho các khoản mục trình bày trong Bảng cân đối kế toán

Đơn vị tính: VND

	31-12-19	01-01-19
1. Tiền		
- Tiền mặt	406.359.113	284.826.877
- Tiền gửi ngân hàng không kỳ hạn	49.475.960.336	5.092.292.042
- Các khoản tương đương tiền	-	30.000.000.000
Cộng	49.882.319.449	35.377.118.919

2. Các khoản đầu tư tài chính

Đầu tư góp vốn vào đơn vị khác	31-12-19		01-01-19	
	Giá gốc	Dư phòng	Giá gốc	Dư phòng
* Công ty CP TD Cẩm Sơn	1.950.000.000	-	1.950.000.000	-

3- Phải thu của khách hàng

	31-12-19	01-01-19
Phải thu của khách hàng ngắn hạn	35.449.988.998	100.200.247.009
- Khách hàng chiếm 10% trở lên trên tổng phải thu khách hàng:	34.704.757.363	99.235.328.887
* Công ty mua bán điện	34.704.757.363	99.235.328.887
- Các khoản phải thu khách hàng khác:	745.231.635	964.918.122

4. Phải thu khác

	31-12-19		01-01-19	
	Giá trị	Dư phòng	Giá trị	Dư phòng
- Tạm ứng,	240.093.500	-	160.950.000	-
- Các khoản phải thu khác.	747.303.311	-	861.085.512	-
Cộng	987.396.811		1.022.035.512	

5. Hàng tồn kho:

	31-12-19		01-01-19	
	Giá gốc	Dư phòng	Giá gốc	Dư phòng
- Nguyên liệu, vật liệu;	156.598.160	-	102.680.200	-
Cộng	156.598.160		102.680.200	

6. Tài sản dở dang dài hạn

	31-12-19		01-01-19	
	Giá gốc	Giá trị có thể thu hồi	Giá gốc	Giá trị có thể thu hồi
- XDCB:	2.818.903.703.646	2.818.903.703.646	2.805.481.643.284	2.805.481.643.284
* Công trình Thủy điện Bắc Bình	-	-	25.287.824.651	25.287.824.651
* Công trình Thủy điện Khe Bô	2.812.672.022.241	2.812.672.022.241	2.780.100.775.807	2.780.100.775.807
* Dự án khác	6.231.681.405	6.231.681.405	93.042.826	93.042.826
Cộng	2.818.903.703.646	2.818.903.703.646	2.805.481.643.284	2.805.481.643.284

7. Tăng, giảm tài sản cố định hữu hình:

Khoản mục	Nhà cửa, vật kiến trúc	Máy móc, thiết bị	Phương tiện vận tải, truyền dẫn	Thiết bị, dụng cụ quản lý	TSCĐ hữu hình khác	Tổng cộng
Nguyên giá						
Số dư đầu năm	24.295.608.362	9.495.765.596	3.535.852.095	1.002.641.668	-	38.329.867.721
- Tăng trong năm	-	-	-	60.500.000	-	60.500.000
- Thanh lý, nhượng bán	-	-	(460.000.000)	-	-	(460.000.000)
- Giảm khác	-	-	-	-	-	-
Số dư cuối kỳ	24.295.608.362	9.495.765.596	3.075.852.095	1.063.141.668	-	37.930.367.721
Giá trị hao mòn lũy kế						
Số dư đầu năm	10.529.974.751	8.918.592.399	2.691.453.681	423.193.078	-	22.563.213.909
- Khấu hao trong năm	695.868.372	237.661.368	219.086.076	308.342.039	-	1.460.957.855
- Thanh lý, nhượng bán	-	-	(460.000.000)	-	-	(460.000.000)
- Giảm khác	-	-	-	(180.386.164)	-	(180.386.164)
Số dư cuối kỳ	11.225.843.123	9.156.253.767	2.450.539.757	551.148.953	-	23.383.785.600
Giá trị còn lại						
- Tại ngày đầu năm	13.765.633.611	577.173.197	844.398.414	579.448.590	-	15.766.653.812
- Tại ngày cuối kỳ	13.069.765.239	339.511.829	625.312.338	511.992.715	-	14.546.582.121

- Giá trị còn lại cuối kỳ của TSCĐ hữu hình dùng để thế chấp, cầm cố đảm bảo khoản vay:

9.807.843.410

- Nguyên giá TSCĐ cuối năm đã khấu hao hết nhưng vẫn còn sử dụng:

131.895.929.798

- Nguyên giá TSCĐ cuối năm chờ thanh lý:

8. Tăng, giảm tài sản cố định vô hình:

Khoản mục	Quyền sử dụng đất	Quyền phát hành	Bản quyền, bằng sáng chế	Phần mềm máy tính	TSCĐ vô hình khác	Tổng cộng
Nguyên giá						
Số dư đầu năm				233.550.364	91.814.590	325.364.954
- Tăng trong kỳ	-	-	-	-	-	-
- Giảm trong kỳ	-	-	-	-	-	-
Số dư cuối kỳ				233.550.364	91.814.590	325.364.954
Giá trị hao mòn lũy kế						
Số dư đầu năm				137.029.561	91.814.590	228.844.151
- Khấu hao trong năm	-	-	-	36.390.574	-	36.390.574
- Tăng khác	-	-	-	-	-	-
- Giảm khác	-	-	-	-	-	-
Số dư cuối kỳ				173.420.135	91.814.590	265.234.725
Giá trị còn lại						
- Tại ngày đầu năm	-	-	-	96.520.803	-	96.520.803
- Tại ngày cuối kỳ	-	-	-	60.130.229	-	60.130.229

9. Chi phí trả trước

	31-12-19	01-01-19
a) Ngắn hạn	83.691.475	22.213.635
- Công cụ, dụng cụ xuất dùng;	83.691.475	16.588.635
- Các khoản khác	-	5.625.000
b) Dài hạn	31.811.689	300.594.558
- Công cụ, dụng cụ xuất dùng chờ phân bổ	-	258.178.973
- Các khoản khác	31.811.689	42.415.585
Cộng	115.503.164	322.808.193

10. Vay và nợ thuê tài chính

	31-12-19		Trong kỳ		01-01-19	
	Giá trị	Số có khả năng trả nợ	Tăng	Giảm	Giá trị	Số có khả năng trả nợ
a) Vay ngắn hạn:	414.226.512.884	414.226.512.884	459.297.582.120	428.771.062.342	383.699.993.106	383.699.993.106
<i>Vay ngắn hạn</i>	<i>18.287.932.711</i>	<i>18.287.932.711</i>	<i>63.359.001.947</i>	<i>49.671.062.342</i>	<i>4.599.993.106</i>	<i>4.599.993.106</i>
* Công ty Cổ phần Tài chính Điện Lực	18.287.932.711	18.287.932.711	63.359.001.947	49.671.062.342	4.599.993.106	4.599.993.106
<i>Vay dài hạn đến hạn trả trong 12 tháng tới</i>	<i>395.938.580.173</i>	<i>395.938.580.173</i>	<i>395.938.580.173</i>	<i>379.100.000.000</i>	<i>379.100.000.000</i>	<i>379.100.000.000</i>
* Ngân hàng An Bình - Chi nhánh Quảng Ninh	12.000.000.000	12.000.000.000	12.000.000.000	12.000.000.000	12.000.000.000	12.000.000.000
* CN Ngân hàng PT Nghệ An	327.466.301.476	327.466.301.476	327.466.301.476	328.000.000.000	328.000.000.000	328.000.000.000
* BIDV CN Tây Hồ	30.000.000.000	30.000.000.000	30.000.000.000	18.000.000.000	18.000.000.000	18.000.000.000
* TPBank - CN Tây Hà Nội	26.472.278.697	26.472.278.697	26.472.278.697	21.100.000.000	21.100.000.000	21.100.000.000
b) Vay và nợ dài hạn	474.491.827.165	474.491.827.165	198.572.591.724	395.938.580.173	671.857.815.614	671.857.815.614
<i>Vay dài hạn</i>	<i>276.593.721.102</i>	<i>276.593.721.102</i>	<i>674.485.661</i>	<i>395.938.580.173</i>	<i>671.857.815.614</i>	<i>671.857.815.614</i>
* CN Ngân hàng PT Nghệ An	-	-	-	327.466.301.476	327.466.301.476	327.466.301.476
* BIDV CN Tây Hồ	139.200.000.000	139.200.000.000	-	30.000.000.000	169.200.000.000	169.200.000.000
* TPBank - CN Tây Hà Nội	29.393.721.102	29.393.721.102	674.485.661	26.472.278.697	55.191.514.138	55.191.514.138
* Ngân hàng An Bình - Chi nhánh Quảng Ninh	108.000.000.000	108.000.000.000	-	12.000.000.000	120.000.000.000	120.000.000.000
<i>Trái phiếu phát hành</i>	<i>197.898.106.063</i>	<i>197.898.106.063</i>	<i>197.898.106.063</i>	-	-	-
* Ngân hàng TMCP Tiên Phong	197.898.106.063	197.898.106.063	197.898.106.063	-	-	-
Cộng	888.718.340.049	888.718.340.049	657.870.173.844	824.709.642.515	1.055.557.808.720	1.055.557.808.720

11. Phải trả người bán:

	31-12-19		01-01-19	
	Giá trị	Số có khả năng trả nợ	Giá trị	Số có khả năng trả nợ
Các khoản phải trả người bán ngắn hạn:	14.650.161.681	14.650.161.681	41.688.828.366	41.688.828.366
- Chi tiết cho từng đối tượng chiếm từ 10% trở lên trên tổng số phải trả:	12.206.042.582	12.206.042.582	24.634.733.454	24.634.733.454
Tổng Công ty 36	1.008.949.307	1.008.949.307	9.054.498.668	9.054.498.668
Công ty Cổ phần Cơ khí Điện lực	7.806.500.240	7.806.500.240	10.437.529.475	10.437.529.475
Công ty Cổ phần Cơ điện Miền Trung	3.390.593.035	3.390.593.035	5.142.705.311	5.142.705.311
- Phải trả cho các đối tượng khác:	2.444.119.099	2.444.119.099	17.054.094.912	17.054.094.912
Cộng	14.650.161.681	14.650.161.681	41.688.828.366	41.688.828.366

	Số phải nộp trong			Số cuối kỳ
	Số đầu năm	kỳ	Số đã nộp trong kỳ	
12. Thuế và các khoản phải nộp nhà nước	12.643.427.427	61.384.820.537	74.728.849.867	1.688.970.985
a) Phải nộp				
Thuế GTGT	4.377.602.323	42.916.571.064	46.848.183.131	445.990.256
Thuế TNDN	6.682.749.529	14.568.613.360	23.640.935.777	-
Thuế TNCN	1.396.203.769	2.237.257.868	2.558.051.098	1.075.410.539
Thuế tài nguyên	66.544.074	1.190.316.044	1.204.706.324	52.153.794
Thuế môn bài	-	3.000.000	3.000.000	-
Tiền thuê đất	-	2.789.121	2.789.121	-
Phí môi trường rừng	120.327.732	466.273.080	471.184.416	115.416.396
	-	-	-	2.389.572.888
b) Phải thu				
Thuế TNDN	-	-	-	2.389.572.888

13. Chi phí phải trả

	31-12-19	01-01-19
- Chi phí lãi vay	5.327.585.733	310.262.486
- Trích trước chi phí bồi thường, di dân và tái định cư dự án NMTĐ Khe Bó	22.269.127.256	45.041.162.900
- Chi phí khác	923.662.443	327.010.671
Cộng	28.520.375.432	45.678.436.057

14. Phải trả khác

	31-12-19	01-01-19
- Kinh phí công đoàn;	19.867.235	-
- Cổ tức, lợi nhuận phải trả;	77.138.819.470	21.682.631.909
- Phải trả nợ vay vốn tạm thời của Hội đồng bồi thường huyện Tương Dương	-	1.000.000.000
- Các khoản phải trả, phải nộp khác.	1.563.153.343	378.746.933
Cộng	78.721.840.048	23.061.378.842

15. Vốn chủ sở hữu

a. Bảng đối chiếu biến động của vốn chủ sở hữu

	Vốn góp của chủ sở hữu	Thặng dư vốn cổ phần	Vốn khác của chủ sở hữu	Quỹ đầu tư phát triển	LNST chưa phân phối	Cộng
A	1	2	3	4	5	7
Số dư đầu năm trước	1.024.930.980.000	2.963.476.440	3.925.008.073	11.068.256.211	162.196.387.874	1.205.084.108.598
- Tăng vốn trong năm trước	40.965.310.000					40.965.310.000
- Lãi trong năm trước					174.293.035.977	174.293.035.977
- Trích lập các quỹ năm trước				8.108.942.616	(20.262.645.320)	(12.153.702.704)
- Chia cổ tức năm trước					(143.458.408.000)	(143.458.408.000)
- Dùng Quỹ đầu tư phát triển mua TSCĐ			1.127.011.818	(1.127.011.818)	-	-
Số dư cuối năm trước	1.065.896.290.000	2.963.476.440	5.052.019.891	18.050.187.009	172.768.370.531	1.264.730.343.871
Số dư đầu năm nay	1.065.896.290.000	2.963.476.440	5.052.019.891	18.050.187.009	172.768.370.531	1.264.730.343.871
- Tăng vốn trong năm nay						-
- Lãi trong kỳ này					97.253.886.785	97.253.886.785
- Chia cổ tức trong năm					(117.248.591.900)	(117.248.591.900)
- Trích lập quỹ kỳ này				52.287.933.983	(51.632.510.073)	655.423.910
- Dùng Quỹ đầu tư phát triển mua TSCĐ			186.777.272	(186.777.272)		-
Số dư cuối kỳ này	1.065.896.290.000	2.963.476.440	5.238.797.163	70.151.343.720	101.141.155.343	1.245.391.062.666

b. Chi tiết vốn góp của chủ sở hữu

	31-12-19	01-01-19
Vốn góp của các đối tượng khác	1.065.896.290.000	1.065.896.290.000
* Tổng công ty phát điện 1 (Genco1)	390.622.360.000	390.622.360.000
* Công đoàn Điện lực Việt Nam	34.611.010.000	34.611.010.000
* Công ty Cổ phần Nhiệt điện Phả Lại	113.116.570.000	113.116.570.000
* Công ty Cổ phần đầu tư Xây dựng Tuấn Lộc	182.992.810.000	182.992.810.000
* Cổ đông khác	344.553.540.000	344.553.540.000
Cộng	1.065.896.290.000	1.065.896.290.000

c. Các giao dịch về vốn với các chủ sở hữu và phân phối cổ tức, chia lợi nhuận

	Kỳ này	Kỳ trước
Vốn đầu tư của chủ sở hữu		
+ Vốn góp đầu năm	1.065.896.290.000	1.024.930.980.000
+ Vốn góp tăng trong năm	-	-
+ Vốn góp cuối năm	1.065.896.290.000	1.024.930.980.000
- Cổ tức, lợi nhuận đã chia	-	-

d- Cổ phiếu

	31-12-19	01-01-19
- Số lượng cổ phiếu đăng ký phát hành	106.589.629	106.589.629
- Số lượng cổ phiếu đã bán ra công chúng	106.589.629	106.589.629
+ Cổ phiếu phổ thông	106.589.629	106.589.629
- Số lượng cổ phiếu đang lưu hành	106.589.629	106.589.629

+ Cổ phiếu phổ thông	106.589.629	106.589.629
* Mệnh giá cổ phiếu đang lưu hành : 10.000 VND/cổ phiếu		
e. Các quỹ của doanh nghiệp:		
- Quỹ đầu tư phát triển	70.151.343.720	18.050.187.009
- Quỹ khác thuộc vốn chủ sở hữu	5.238.797.163	5.052.019.891
16. Chênh lệch tỷ giá		
- Chênh lệch tỷ giá phát sinh do đánh giá lại cuối kỳ kế toán:		
17. Các khoản mục ngoài Bảng Cân đối kế toán		
Ngoại tệ các loại: Doanh nghiệp phải thuyết minh chi tiết số lượng từng loại ngoại tệ tính theo nguyên tệ.		
- USD	2.367,45	2.369,10

IV. Thông tin bổ sung cho các khoản mục trình bày trong Báo cáo kết quả hoạt động kinh doanh

	Đơn vị tính: VND	
	Lũy kế từ đầu năm đến cuối kỳ này	
	Năm nay	Năm trước
1. Tổng doanh thu bán hàng và cung cấp dịch vụ	483.518.623.125	613.393.015.055
- Doanh thu bán hàng;		
- Nhà máy Thủy điện Nậm Má	12.529.082.145	10.612.363.613
- Nhà máy Thủy điện Bắc Bình	103.630.103.434	110.275.732.787
- Nhà máy Thủy điện Khe Bô	367.359.437.546	492.504.918.655
- Doanh thu cung cấp dịch vụ	-	-
2. Giá vốn hàng bán	253.616.174.875	288.959.432.668
- Giá vốn của thành phẩm đã bán;		
- Nhà máy Thủy điện Nậm Má	6.099.359.507	6.112.219.058
- Nhà máy Thủy điện Bắc Bình	54.981.370.209	61.311.617.188
- Nhà máy Thủy điện Khe Bô	192.535.445.159	221.535.596.422
- Giá vốn của dịch vụ đã cung cấp;	-	-
- Giá vốn của dịch vụ đã cung cấp	-	-
3. Doanh thu hoạt động tài chính	3.544.439.377	4.612.820.598
- Lãi tiền gửi, tiền cho vay	1.550.453.234	4.515.320.598
- Lãi chênh lệch tỷ giá;	1.857.486.143	-
4. Chi phí tài chính	82.049.198.805	96.322.872.787
- Lãi tiền vay;		
- Trạm thủy điện Nậm Má	72.664.072	1.101.121
- Nhà máy Thủy điện Bắc Bình	3.738.057.315	4.321.214.131
- Nhà máy Thủy điện Khe Bô	72.821.813.653	91.862.430.285
- Chi phí tài chính khác	5.413.890.621	2.320.000
- Lỗ chênh lệch tỷ giá;	2.773.144	135.807.250
5. Thu nhập khác	369.633.976	698.380.369
- Thanh lý, nhượng bán TSCĐ;	301.700.000	246.000.000
- Các khoản khác.	67.933.976	452.380.369
6. Chi phí khác	6.766.271.176	3.156.776.327
- Chi phí thanh lý, nhượng bán TSCĐ;	39.613.407	29.763.638
- Thủ lao hội đồng quản trị không trực tiếp điều hành	540.000.000	564.434.689
- Chi hỗ trợ khắc phục thiên tai	6.186.657.769	2.562.578.000
- Các khoản khác.	-	-
7. Chi phí bán hàng và chi phí quản lý doanh nghiệp		
a- Các khoản chi phí quản lý doanh nghiệp phát sinh trong kỳ	33.178.551.477	31.880.724.505
- Chi tiết các khoản chiếm từ 10% trở lên trên tổng chi phí QLDN	30.004.475.945	29.644.360.784
Chi phí nhân viên quản lý	18.541.510.404	19.831.888.775
Chi phí khấu hao TSCĐ	3.910.027.490	2.945.143.007
Chi phí QLDN và chi phí bằng tiền khác	7.552.938.051	6.867.329.002
- Các khoản chi phí quản lý doanh nghiệp khác	3.174.075.532	2.236.363.721
8. Chi phí sản xuất, kinh doanh theo yếu tố	286.794.726.352	320.840.157.173
Chi phí nguyên liệu, vật liệu	985.780.719	1.040.313.724
Chi phí nhân công	33.770.017.950	33.635.857.958
Chi phí công cụ, dụng cụ, đồ dùng	973.103.182	467.977.271
Chi phí khấu hao tài sản cố định	173.732.730.857	179.357.790.197
Chi phí sửa chữa TSCĐ	3.374.385.256	15.098.950.201
Thuế, phí và lệ phí	57.711.188.122	75.138.367.188
Chi phí dịch vụ mua ngoài	5.316.981.386	5.018.638.535
Chi phí khác bằng tiền	10.930.538.880	11.082.262.099

9. Chi phí thuế thu nhập doanh nghiệp hiện hành

- Chi phí thuế thu nhập doanh nghiệp tính trên thu nhập chịu thuế năm hiện hành
- Tổng chi phí thuế thu nhập doanh nghiệp hiện hành

	<u>Kỳ này</u>	<u>Kỳ trước</u>
- Chi phí thuế thu nhập doanh nghiệp tính trên thu nhập chịu thuế năm hiện hành	14.568.613.360	24.091.373.758
- Tổng chi phí thuế thu nhập doanh nghiệp hiện hành	14.568.613.360	24.091.373.758

V. Thông tin bổ sung cho các khoản mục trình bày trong Báo cáo lưu chuyển tiền tệ

1. Số tiền đi vay thực thu trong kỳ

- Tiền thu từ đi vay theo kế ước thông thường

	<u>Kỳ này</u>	<u>Kỳ trước</u>
- Tiền thu từ đi vay theo kế ước thông thường	264.033.487.608	33.068.365.157

2. Số tiền thực trả gốc vay trong kỳ

- Tiền trả nợ gốc vay theo kế ước thông thường

- Tiền trả nợ gốc vay theo kế ước thông thường	431.089.244.160	310.931.286.540
--	-----------------	-----------------

VI. Những thông tin khác

1. Những sự kiện phát sinh sau ngày kết thúc kỳ kế toán năm: Không có sự kiện trọng yếu nào xảy ra sau ngày kết thúc kỳ kế toán năm đòi hỏi phải được điều chỉnh hay công bố trên báo cáo tài chính này.

2. Trình bày tài sản, doanh thu, kết quả kinh doanh theo bộ phận (theo lĩnh vực kinh doanh hoặc khu vực địa lý) theo quy định của Chuẩn mực kế toán số 28 “Báo cáo bộ phận”(1):

Công ty hoạt động chủ yếu trong lĩnh vực sản xuất điện năng, các hoạt động khác chiếm tỷ trọng không đáng kể (dưới 10%) trong kết quả hoạt động sản xuất kinh doanh và trong tổng giá trị tài sản. Đồng thời toàn bộ hoạt động của Công ty diễn ra trên lãnh thổ Việt Nam. Do vậy, Công ty không lập báo cáo bộ phận theo lĩnh vực kinh doanh và theo khu vực địa lý.

3. Thông tin so sánh: Số liệu so sánh được lấy theo Báo cáo tài chính cho năm tài chính kết thúc ngày 31 tháng 12 năm 2018 đã được kiểm toán và Báo cáo tài chính Quý IV năm 2018.

4. Thông tin về hoạt động liên tục: Các nhà máy thủy điện vẫn hoạt động bình thường, các khoản nợ phải trả Công ty vẫn có khả năng thanh toán. Vì vậy Công ty vẫn hoạt động liên tục và sẽ tiếp tục hoạt động kinh doanh bình thường trong tương lai.

Hà Nội, ngày 20 tháng 01 năm 2020

Người lập biểu



Lê Tuyên Quang

Kế toán trưởng



Nguyễn Tùng Phương



Tổng Giám đốc

Nguyễn Thanh Tùng

C.T.C.P

Số: 86 /VNPD-TCKT
V/v: Giải trình biến động lợi nhuận
BCTC Công ty mẹ Quý 4 năm 2019

Hà Nội, ngày 22 tháng 01 năm 2020

**Kính gửi: Ủy ban chứng khoán Nhà nước
Sở Giao dịch Chứng khoán TP Hồ Chí Minh**

Căn cứ Thông tư số 155/2015/TT-BTC ngày 06 tháng 10 năm 2015 của Bộ Tài chính về việc hướng dẫn công bố thông tin trên thị trường chứng khoán.

Công ty Cổ phần Phát triển Điện lực Việt Nam giải trình chênh lệch lợi nhuận trước thuế trên BCTC Công ty mẹ Quý 4 năm 2019 như sau:

- Lợi nhuận trước thuế Quý 4 năm 2019: -20.127,80 triệu đồng.
- Lợi nhuận trước thuế Quý 4 năm 2018: 41.696,76 triệu đồng.

Nguyên nhân chủ yếu:

Lợi nhuận kế toán trước thuế Quý 4 năm 2019 giảm 147,27% so với Quý 4 năm 2018, nguyên nhân chủ yếu: do ảnh hưởng của hiện tượng El Nino nên lượng nước về các hồ thủy điện ít, sản lượng điện sản xuất quý 4 năm 2019 thấp so cùng kỳ năm trước, dẫn đến các chỉ tiêu doanh thu, lợi nhuận giảm. Một số chỉ tiêu chính như sau:

CHỈ TIÊU	Quý 4.2019	Quý 4.2018	Chênh lệch	
	Triệu đồng	Triệu đồng	Tăng/giảm	Tỷ lệ
Doanh thu thuần	71.285,02	146.016,52	(74.731,50)	-51,18%
Giá vốn hàng bán	58.389,48	73.730,84	(15.341,36)	-20,81%
Doanh thu hoạt động tài chính	853,56	799,68	53,88	6,74%
Chi phí tài chính	20.392,81	18.866,00	1.526,80	8,09%
Chi phí quản lý doanh nghiệp	11.773,15	10.639,42	1.133,74	10,66%
Lợi nhuận khác	(1.710,94)	(1.883,18)	172,24	-9,15%
Lợi nhuận kế toán trước thuế	(20.127,80)	41.696,76	(61.824,56)	-148,27%

Công ty xin giải trình số liệu với Quý cơ quan và Quý cổ đông.

Trân trọng./.

Nơi nhận:

- Như trên;
- Lưu: VT, TCKT.



TỔNG GIÁM ĐỐC

Nguyễn Thanh Tùng